TapTap
首页
排行榜
发现
动态
云游戏
PC 游戏
论坛
创作中心
开发者中心
发布

新手入坑攻略①——等级与玩法【1~40级】（2025.6.14）

精华 修改于 06/14 8 万浏览 玩法攻略

前言

新手入坑攻略⓪——入坑前须知
新手入坑攻略①——等级与玩法【41~90级】
新手入坑攻略②——新区活动

> **上半为1-40级**，介绍地广而泛，大家**可以到某等级时再翻阅该等级查看玩法。**

> 培养材料一览：很久没更新了差一些东西，可以凑合参考一下。培养材料一览
> *[1]（红宠消耗和橙宠一致）*

> **如有错误或遗漏，恳请各位补充。**

> 具体等级节点都是紫色一级标题，玩法是**黑色**二级标题

> 如果我所贴链接的玩家不更新内容了大概率是弃坑了，尽量别打扰人家。

目录

ps：括号内商店是购买建议，紫色字体的玩法在避难所内，空投增援处有重点哦。

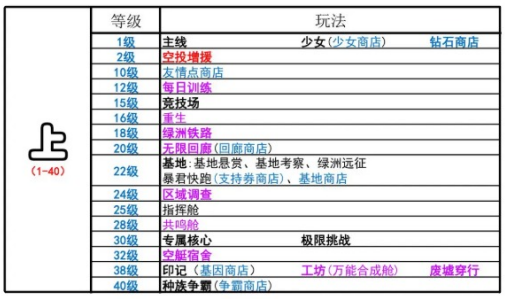

	等级	玩法		
上 （1-40）	1级	主线	少女（少女商店）	钻石商店
	2级	空投增援		
	10级	友情点商店		
	12级	每日训练		
	15级	竞技场		
	16级	重生		
	18级	绿洲铁路		
	20级	无限回廊（回廊商店）		
	22级	基地：基地悬赏、基地考察、绿洲远征 暴君快跑（支持券商店）、基地商店		
	24级	区域调查		
	25级	指挥舱		
	28级	共鸣舱		
	30级	专属核心	极限挑战	
	32级	空艇宿舍		
	38级	印记（基因商店）	工坊（万能合成舱）	废墟穿行
	40级	种族争霸（争霸商店）		

到该等级时不懂怎么玩再去那里看

主线（1级）

- 35级开启自动战斗功能。
- **指令消失问题：**在通关第6章后，主页的右上角一栏，四族传说各可进行一次十连，但只能四选一；



经常有人问通关第6章后找不到送传说少女的指令在哪，在主页右上角一栏

- 主线有一段时期可能会打不过，但没什么影响，到后面一般没有难度；关卡会有等级要求；
- **前期卡等级打不了主线：在队伍-装备-研发工厂处点装备材料扫荡即可**，缺啥扫啥；
- 主线获得的指挥官经验最高可以升到v7，之后需要氪金啦。
- **在开服前三周尤其是65级之前体力一定要拉满，可以在50、52、54、55、60几个等级节点开始囤体等开服第15天体力活动**，每日任务做完有四瓶体不要忘了(原先8点到24点领取的100体力已转至每日任务最后一个箱子)，**云石活动**结束后可以开始攒体（约75级开始，顺便卡等级，自然体力正常用）等全服的体力活动。考虑到深渊和体力活动，个人并不推荐90级开完功能再攒。

四族传说的**增援指令选取**，以下仅供可以选择的参考

> 新人类：安妮，千夏，蕾娜，可莉尔，静流，佐伊，香澄，薇拉

> 进化种：夕河，星野，凯茜，洛林，伊娃，蒂娜，莉莉，羽樱

> 半兽人：春梦，笛尔，夏洛特，红叶，妮娜

> 机械族：克罗爱，莎伦，安吉拉，花阳，亚璃子，梅菲斯，泡泡

选取优先级从左到右依次排列，红色表示有就必选，黄色表示如果玩该种族的可以选，蓝色表示该卡在以后必须要有一只但在前期负责压仓库，灰色表示有一定用处但不大的卡。

> 伊娃和洛林的用处是可以白嫖一组双宿双栖印记，具体内容在24级开的区域调查。

> 羽樱和薇拉是特殊的一种打桩对策卡，稳定单体控，前期用不上，当你用上这张卡时也不用特意去抽了，所以优先级很低，排在推荐和忽略名单之间，不在列举名单的角色可以忽略。

> **新增1星蕾娜和2星笛尔**，前期过渡非常不错的回能工具人，**没有标红的少女时可以优先她两**

少女（1级）

①分为半兽、进化、新人类、机械以及**光暗。**
②少女稀有度依次为绿、蓝、紫、传说、稀有传说（超凡）。
③对于传说和稀有传说：从一星本体觉醒到五星依次消耗：120-240-360-480碎片（从无到有需要11本体才能五星）

> 超凡是55级开启的功能（心之所向），传说/稀有传说升到心三后直接变成超凡/超凡稀有。

> 心一到心三依次消耗120-240-360碎片。意思目前拉满一只少女需要17本体和6少女心愿。

④紫色及以下少女五星后的碎片出售即可，所得图章在60级以后少女商店才能用上，传说及以上**溢出的**碎片可留可不留（具体内容前往80级同盟誓约一节观看）。
⑤游戏有反和谐哦，具体怎么操作自行寻找资源~
⑥少女商店：
前期可以买必练的但自己练度不高的少女例如安妮千夏克罗爱等（部分少女要一定等级才开放兑换例如克罗爱75级才能买），后期都是用来买前两种道具升级80级开的同盟誓约。超凡图章那一栏和精英图章类似。

冒险小分队
★ 8.7 收集 · 二次元 · 美少女
前往论坛 ›
查看

相关推荐

新手入坑攻略⓪——入...
—.账号丢失问题 游戏...
@白糖
精华 308 赞 · 53 回复

新手入坑攻略①——等...
前言 下半为41级以后...
@白糖
201 赞 · 61 回复

新手入坑攻略②——新...
前言 本文主要参考 [1] ...
@白糖
精华 374 赞 · 149 回复

新手的阵容搭配和资源...
新手前期最关注的问题...
@space
658 赞 · 106 回复

零氪玩家发展攻略（角...
本文不考虑光暗，直接...

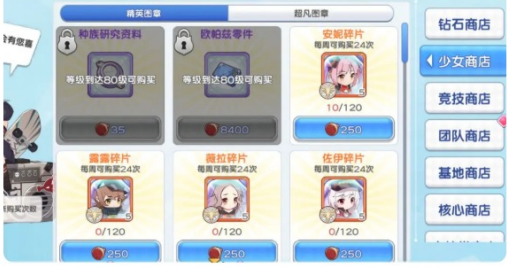
精英图章
超凡图章
种族研究资料
等级到达80级可购买
35
欧帕兹零件
等级到达80级可购买
8400
安妮碎片
每周可购买24次
10/120
250
露露碎片
每周可购买24次
0/120
250
薇拉碎片
每周可购买24次
0/120
250
佐伊碎片
每周可购买24次
0/120
250
钻石商店
少女商店
竞技商店
团队商店
基地商店
核心商店

前两个是80级同盟誓约的道具，如果只为了升誓约，买种族研究资料是比普通传说少女碎片划算很多的

钻石商店（1级）

- 会随玩法解锁依次加入某些道具。
- 通常情况下需要购买2080钻的稀有核心券**（必买）**和90级解锁的圣器补给券**（必买）**，如果急缺少女心愿（55级开启）和下面的最终进化（60级开启）再花钻买（但优先买周常活动商店打8折或9折的）
- 5折的万能溶剂和圣源（圣器升星用，可提前囤些）**在前中期遗物不行**钻石富余时建议买，万能溶剂是洗练遗物的重要道具（同等练度下有时候就是拼遗物词条），圣源可以多攒攒，**升高星蓝紫圣器容易缺圣源。**
- **少女和鸣武一栏其实完全不用买**，遇到鸣武冲榜时可以斟酌考虑（考虑到传说鸣武在后面完全溢出，所以不建议花钻买）
- 新增的进化单元建议在后面玩法商店购买，不建议花钻。

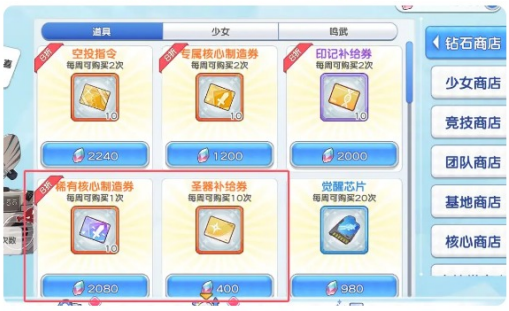
道具
少女
鸣武
钻石商店
少女商店
竞技商店
团队商店
基地商店
核心商店
8折
空投指令
每周可购买2次
10
2240
8折
专属核心制造券
每周可购买2次
10
1200
8折
印记补给券
每周可购买2次
10
2000
8折
稀有核心制造券
每周可购买1次
10
2080
圣器补给券
每周可购买10次
400
觉醒芯片
每周可购买20次
980

优先级最高的两种券

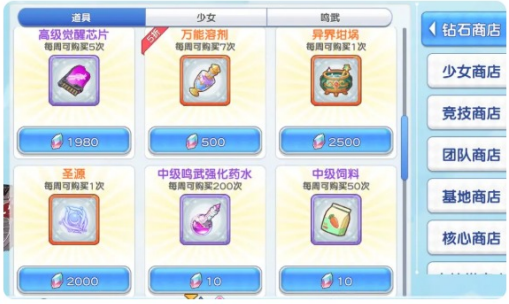
道具
少女
鸣武
钻石商店
少女商店
竞技商店
团队商店
基地商店
核心商店
高级觉醒芯片
每周可购买5次
1980
5折
万能溶剂
每周可购买7次
500
异界坩埚
每周可购买1次
2500
圣源
每周可购买1次
2000
中级鸣武强化药水
每周可购买200次
10
中级饲料
每周可购买50次
10

万能溶剂钻石特别富余可买，圣源待圣器后续发展再看

空投增援（2级）

> 万恶的抽卡

①常驻卡池

用空投指令抽卡，**心愿单机制与up池机制类似**：如果第一次出金（传说和稀有都算）是非心愿角色，下一次必定是心愿角色（大保底）。理论上最非的情况下320抽拉满一天的心愿单，而心愿单四个全出后再抽就是随机，相当于没有心愿单的条件下抽常驻。心愿单每天会刷新，但大保底会保留。

在开服第50天大部分四族稀有角色会进常驻（艾格妮丝和疾风镰鼬还没进，具体进常驻时间看ch心情）

划重点：心愿单抽卡两种方法!!!

填满心愿：

> 此类方法不建议在开服50天后用，可适用于新区前3-5天。

> 经过新区再体验，个人认为前期填满和只填双稀有，练度差距不会很大，所以我认为新手两种心愿方法都可行。

填满的情况下千万不要断断续续抽卡！不然由于每天心愿会刷新有可能二三百抽都不会出稀有！

（例如某人天天抽40抽常驻，能连着一个星期只出心愿单的传说。）

只填双传说或者双稀有：

> 如果新手在前期（练两个稀有主力时）这样做，会损失歪掉的传说保底。（但也可以这样，稀有练好后只填双传说即可）

> 你游非常良心的表现之一，四族稀有角色只要玩久一点都容易拿满的原因，可能是官方留的后门？本人是**强烈建议保持现状，一定程度上能提高玩家留存率**，像常驻核心池那种毒池，是很没有抽卡体验的。

1. 这样填能保证你在80抽之内必出两个心愿其中一个，160抽内拿两个，先歪其他再出心愿的概率非常大但不是百分百。
2. 填双传说或者双稀有虽然提示你有空缺，但实际上是生效的，所以无视提示即可。
3. 请注意：单选传说或者稀有不生效；常驻核心池等其他卡池没有此机制。

---

②限时up

用彩虹空投抽卡，**一般情况开服第8天**才会有up池，具体请看第二篇开服第8天内容：②新区活动

友情点商店（10级）

> 一般很富余，**每周够搬空**，但后期好友少了每天有点难拿满三叶草，多多加好友（可以从排行榜、基地成员、基地悬赏排名榜加好友）

兑换建议：

- 优先皮肤券其次常驻两种票；

- 然后再拿家具抽卡券；
- 有富余或者不再需要家具抽卡券换金币（表情券想拿就拿）。

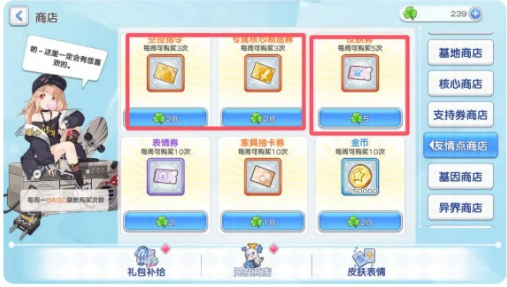
商店
239
哟～这里一定会有您喜欢的。
每周一04:00刷新购买次数
每周可购买3次
28
每周可购买3次
28
每周可购买5次
5
表情券
每周可购买10次
2
家具抽卡券
每周可购买10次
18
金币
每周可购买10次
50000
20
基地商店
核心商店
支持券商店
友情点商店
基因商店
异界商店
礼包补给
皮肤表情

友情点商店

每日训练（12级）

> 正常进度会缺金币、潜能活化剂和鸣武药水。经验本不建议买次数

- 金币挑战前三次购买10钻1次，比挖矿划算一些；
- 潜能活化剂在95级后会非常缺，第一次50钻不要错过~（不买的话也能约一年左右6个满级满潜能）
- 鸣武药水在特定时期会缺，50钻1次可买可不买。

竞技场（15级）

> 最水的pvp

前20时就可以打第一（可以找第一py）。但前期零氪不太容易占前排。

竞技商店：

只买稀有传说少女，传说少女碎片不推荐买。进化单元缺时就可以在这买，后期在这或者争霸商店买都可以。

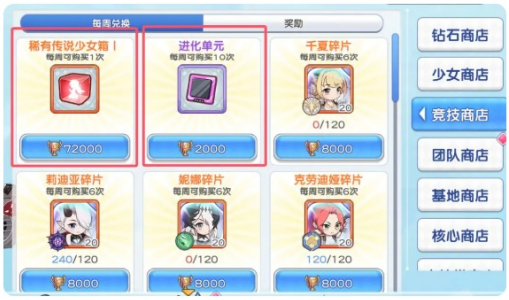
每周兑换
奖励
稀有传说少女箱！
每周可购买1次
72000
进化单元
每周可购买10次
2000
千夏碎片
每周可购买6次
20
0/120
8000
莉迪亚碎片
每周可购买6次
20
240/120
8000
妮娜碎片
每周可购买6次
20
0/120
8000
克劳迪娅碎片
每周可购买6次
20
120/120
8000
钻石商店
少女商店
竞技商店
团队商店
基地商店
核心商店

重生（16级）

在避难所右边，**重生不消耗资源且返还所有养成。**

绿洲铁路（18级）

前期有一定难度，可以优先选增益buff避免战斗，选腐蚀禁疗防止遇到大僵尸，60级开启自动战斗，低氪前期建议手动或者选择优先buff。

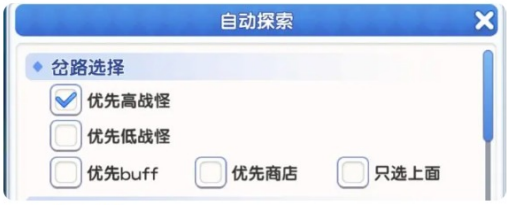

自动探索

岔路选择

☑ 优先高战怪

☐ 优先低战怪

☐ 优先buff ☐ 优先商店 ☐ 只选上面

无限回廊（20级）

> 闯关类pve

- 29级开启自动战斗，65级且通关回廊800层后开启四族回廊。
- 大回廊总共2220关，光暗还没练好的话通关2200层回廊的战力需要2亿+，2200层后20关难度直线上升。相比四族，通关2220层最好的选择是等暗的龙娘或者光的菈尔练好。【龙娘（莎雅娜）通关贴3e8k通关无尽回廊*[2]*】
- 四族回廊数值上来后难度不大，队伍战力约4.5亿可打，5-6亿随便通关

（24年时）本人玩的进化，其他三族的塔靠千夏无暇双c，妮娜奥杰莉亚，莎伦克罗爱，蓝宝石星野捡破烂过的（颜色对应种族），除了进化平均战力约4.5亿，当然也是摆烂很久情况下通关的


当前2220关
无限回廊
当前300关
阈限之塔
当前300关
倾转神殿
当前300关
太空电梯
当前300关
时空裂缝

回廊一览

回廊商店：

每周兑换中稀有核心券必买，专属核心券和高级觉醒芯片（有等级解锁条件）有币可买。觉醒芯片在**回廊币富余**的情况下也较建议购买。（目前到后面还是会缺的）

> **别的例如每日兑换一栏的东西完全不用买。**

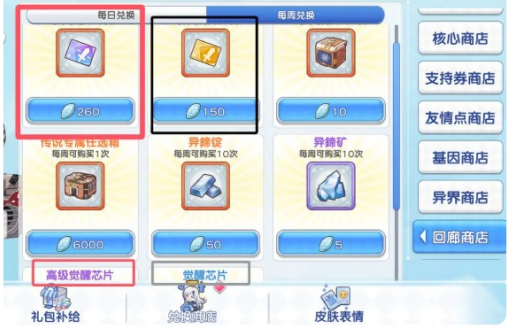
每日兑换
每周兑换
260
150
10
传说专属任选箱
每周可购买1次
6000
异锑锭
每周可购买10次
50
异锑矿
每周可购买10次
5
高级觉醒芯片
觉醒芯片
核心商店
支持券商店
友情点商店
基因商店
异界商店
回廊商店
礼包补给
兑换商店
皮肤表情

回廊商店

基地（22级）

> 开荒初期一定要根据排行榜的情况，挤进一个好一点的基地，没人或者广告基地不要进！为后面开服第二天的新服**直播间活动**做准备！！！

> 一个月后尽量进第一基地，区里人走差不多了，更方便养老的同时一般基地会有群，可以多聊聊天培养感情（老登氟佬交流群709237304欢迎各位）。

①基地悬赏
31级开启。

> 早期打桩类pve，现已改版为群体复活桩（群攻的天堂）。

基地悬赏随便打就好，奖励不多。
想进步建议去看迷途怎么打输出：

群桩时代攻略——这一天，零号再次回归了她忠实的悬赏！已更新 - 冒险小分队玩法攻略 - TapTap 冒险小分队论坛
众所周知，自从六月那万恶之源基地悬赏机制更新过后，小分队也是彻底迎来了全新的凹分赛道，而我愿将之称为——群桩时代！！那么究竟什么是所谓的群桩呢？正如下...
https://www.taptap.cn/moment/564591310980254697

[3]

②基地考察
40级开启。
目前没有玩家整理新题库，只有前朝供参考：不全的问题大全*[4]*（其实玩久了就知道答案，期待有后人整理）

③绿洲远征
48级开启。
pve模式，共10层，奖励不错，**每层首通的钻石奖励只能领一次**。跟着活跃的基地都能打满，注意看buff打怪，拿不稳的可以先进行模拟，到后期可以无视buff秒boss（特别是光暗）。
中途加入基地的玩家不能领取本周加入前就解锁的箱子。

④暴君快跑

> 赛马玩法，不重要。

- 有兴致的可以猜一猜，受之前攻略影响比较喜欢投4、5、6赔率的，据说可以开游戏变速提前知道结果（尚未测试）。
- 现在都是每天随便猜一票或者就不猜。每日任务送的支持券足够在商店买东西。

支持券商店：
潜能活化剂必买。潜能活化剂、金币、鸣武强化药水和饲料**在一定时期会缺**，支持券有富余时，或鸣武药水和饲料实现自由后再考虑买金币，别的不用买。

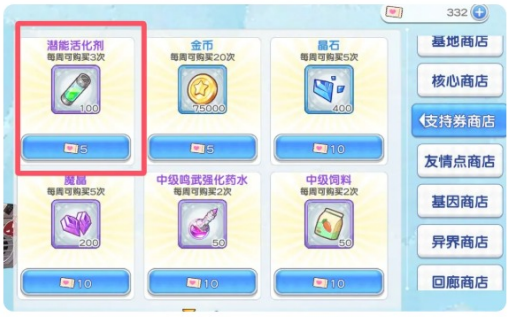
332
潜能活化剂
每周可购买3次
100
5
金币
每周可购买20次
75000
5
晶石
每周可购买5次
400
10
魔晶
每周可购买5次
200
10
中级鸣武强化药水
每周可购买2次
50
10
中级饲料
每周可购买2次
50
10
基地商店
核心商店
支持券商店
友情点商店
基因商店
异界商店
回廊商店

支持券商店

⑤基地商店
贡献攒着等下列图前三种道具（分别在60、50、55级加入商店），还有高级觉醒芯片、觉醒芯片，其他的不买，**每周兑换的少女碎片非急需不用买**。中后期可以舍弃黄石头优先买芯片。

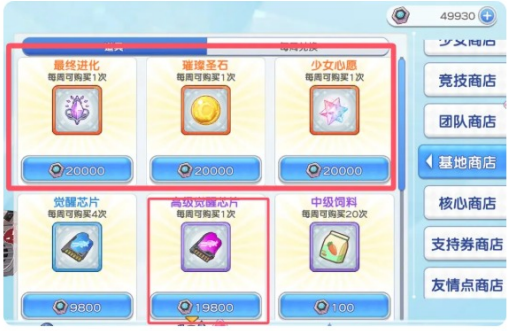
49930
道具
每周兑换
最终进化
每周可购买1次
20000
璀璨圣石
每周可购买1次
20000
少女心愿
每周可购买1次
20000
觉醒芯片
每周可购买4次
9800
高级觉醒芯片
每周可购买1次
19800
中级饲料
每周可购买20次
100
少女商店
竞技商店
团队商店
基地商店
核心商店
支持券商店
友情点商店

基地商店

区域调查（24级）

50级开启全部6个图后可以一键调查。

分别拥有伊娃，洛林后可以在**第五个地图**进行绝密探索，两个任务总共掉落一对双宿双栖，很有用不要分解。

地下魔窟
日常
绝密
任务时长：08:00:00
调查难度：
尊敬的指挥官：
委托人
浩林
必要条件
小队上阵人数不少于4人 0 / 4
需要浩林加入调查小队 0 / 1
奖励
开始调查

浩林的

指挥舱（25级）

> 加属性（水战）的地方，加的战力很多

指挥舱必开但前期不着急花钻开，尤其钻石不够用时，加成跑不了。

共鸣舱（28级）

> 放在共鸣舱的少女等级会同步6个最高等级中的最低等级。

只需要升6个角色等级，别的都放共鸣舱就行。

专属核心（30级）

1.通用核心：
①先点满图鉴再分解，蓝色紫色上限＋8，橙色前期只能+8，**70级**后才可以+11，所以70级前多余的橙色核心要留着。
②通用核心升级后**不能重生**，分解后全额返还，**谨慎升级**。
③装备后可卸下，留一个＋11拳套最好。
2.专属核心：
①可重生，但装备后就**不能卸下**
②专属核心还不能+8的主c先用通用核心拳套，可以佩戴遗物提供更多数值加成。（**65级**开启的功能）
3.纹章：
①核心进阶至最高级开启，等养成饱和后再专门升级这些，提升的属性蚊子腿；
②后面需要本体，所以**稀有核心留着别分；**
③每激活一个纹章点会给全队加属性，紫色人物核心可以适当升1-2阶，可以均升用来水数值，或者主升输出核心解锁7，8级的伤害加成。
4.核心商店：
①普通传说核心第一把五折，缺啥补啥

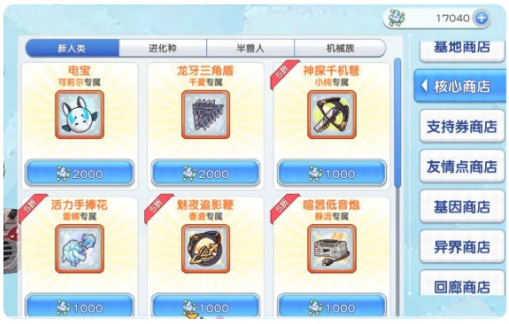
17040
新人类
进化种
半兽人
机械族
电宝
可莉尔专属
2000
龙牙三角盾
千夏专属
2000
5折
神探千机臂
小纯专属
1000
活力手捧花
蕾娜专属
1000
魅夜追影鞭
香澄专属
1000
喧嚣低音炮
静流专属
1000
基地商店
核心商店
支持券商店
友情点商店
基因商店
异界商店
回廊商店

核心商店

②新增每周商店，**雕刻刀**在核心微粒富余时强烈建议买。其他升级材料根据自己核心微粒和需求买，个人不推荐买。


新人类
进化种
半兽人
机械族
每周兑换
雕纹刀
已达购买上限
100
已购买
晶石
每周可购买9次
1,000
150
魔晶
每周可购买6次
1,000
250
魂晶
每周可购买3次
1000
500
勾玉
每周可购买2次
1000
1000
蚀玉
每周可购买10次
100
250
钻石商店
少女商店
竞技商店
团队商店
基地商店
核心商店

每周商店

核心补给（30级）

> 两种核心补给池在没有抽卡券时不能花钻抽。

①普池核心补给：
用核心补给券抽，40保底（会歪），前期在你练的常驻稀有角色核心抽到自己满意后可以开始攒，开服第50天会和常驻少女池一样同步。

> **开服未满50天时，前7天**主练的稀有核心可以有多少抽多少，但后续核心票难得，最好按下面方法抽，抽到稀有主力+8收手，**攒到第50天。**

> **传说保底改为2后，比保底为4的下限高了不少但还是很毒，容易歪而且先出普通传说。**

> **现在约200-300抽附近抽满4把稀有核心心愿，可以攒300抽以上再抽，**和常驻角色池一样抽卡不能上头，**根据平均出货抽数**及时收手。

②up核心补给：

用稀有核心券（俗称蓝票，紫票）抽，四族30抽保底，光暗60抽（都会歪）。能白嫖的地方尽量白嫖，例如每周的钻石商店2080钻和回廊商店。

- 如果想给光暗核心升到＋8或者＋11，起码得准备600抽往上。
- **不一定是无脑抽光暗。**得看情况而定（特别是核心红票不够用时），四族的强力主c一般也要+8以上（保证抽光暗的票要够），辅助等别的卡一般要求不高。

极限挑战（30级）

> 一定时期有一定难度，总之选自己能打过的最高难度打。

> 可以分多次战斗达成要求获得星星，例如下图，两颗星星已完成，只需要完成3回合内胜利。

第13关
第14关
第15关
第16关
挑战奖励
通关奖励
挑战
速刷

空艇宿舍（32级）

1.空艇宿舍

①**跳过新手教程的请注意**：
装扮商店中有一套免费的。

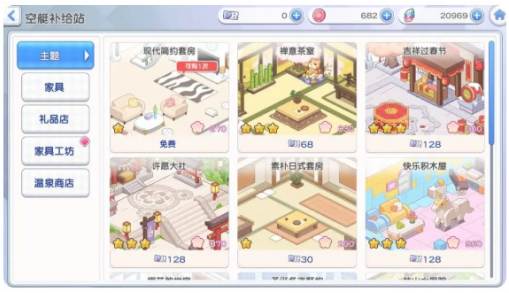
空艇补给站
主题
家具
礼品店
家具工坊
温泉商店
现代简约套房
免费
禅意茶室
68
吉祥过春节
128
许愿大社
128
素朴日式套房
30
快乐积木屋
128

空艇补给站在主页下方空艇处

②前期全放第一层凑家具币加成，若舒适度达到400-600，将家具平均分配到别的房间，可以快速开第四层钻石房。

3个房间舒适度达到200开放

第4层钻石房开启要求，2和3层同理

③**房间加点推荐**：

- 优先钻石房或优先家具币房都行，也可以家具币和钻石房同时升。
- 优先钻石房钻石可能会比另外两种多得一些。
- 两个房间升满后再升金币和狗粮房。

④四个房间舒适度1600后**开始抽卡凑家具图鉴**，**不要花点券和钻石。**因为在家具工坊后都能有概率抽出来，**家具抽卡心愿记得换**，可以分解重复家具得到家具币（运气好可以一直套娃），本人集齐图鉴花了大约三个月左右。

> 心愿家具优先选择非音游活动家具且普通家具只能钻石换的（有些主题的家具**只能钻石换**），例如温室花园、圣堂一隅。

> 此外图鉴中重复的家具仅需要一个就可以，例如快乐积木屋进度为0/33，获得一个粉色积木接口后进度就是8/33。

⑤1600舒适度后产量显示最高。但**激活**互动家具-推荐家具会提升一丝丝产量，**可以用能亮8个的主题并激活推荐家具**。这样的话钻石显示是24/3小时，但实际可领25钻。

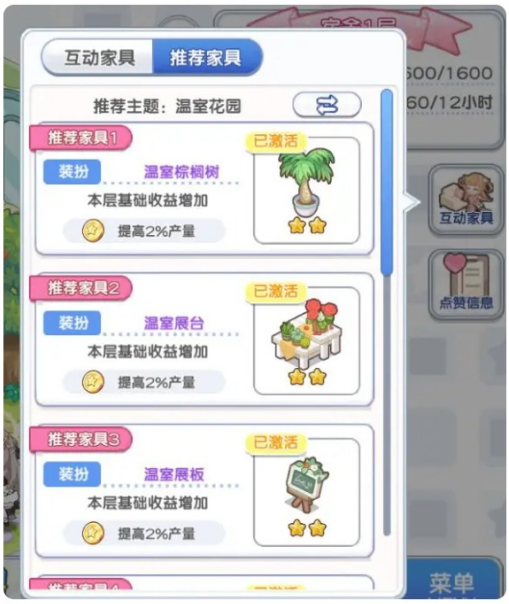
互动家具
推荐家具
推荐主题：温室花园
推荐家具1
装扮
温室棕榈树
本层基础收益增加
提高2%产量
已激活
推荐家具2
装扮
温室展台
本层基础收益增加
提高2%产量
已激活
推荐家具3
装扮
温室展板
本层基础收益增加
提高2%产量
已激活
600/1600
60/12小时
互动家具
点赞信息
菜单

2.温泉小屋

沐浴道具建议买草本香波，95级后到120级很长一段时间奇缺潜能活化剂。后期潜能活化剂富余再买绵绵浴巾。

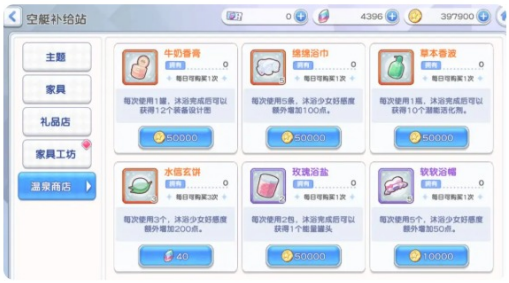
空艇补给站
0
4396
397900
主题
家具
礼品店
家具工坊
温泉商店

牛奶香膏 每日可购买1次 每次使用1罐，沐浴完成后可以获得12个装备设计图 50000

绵绵浴巾 每日可购买1次 每次使用5条，沐浴少女好感度额外增加100点。 50000

草本香波 每日可购买1次 每次使用1瓶，沐浴完成后可以获得10个潜能活化剂。 50000

水信玄饼 每日可购买3次 每次使用3个，沐浴少女好感度额外增加200点。 40

玫瑰浴盐 每日可购买1次 每次使用2包，沐浴完成后可以获得1个能量罐头 50000

软软浴帽 每日可购买1次 每次使用5个，沐浴少女好感度额外增加50点。 10000

印记（38级）

1.印记补给

印记普池票建议前14天可以**全攒着（抽也问题不大）**，记得留票给每周万能合成舱。

> 第15天会新增部分印记，届时可以抽一抽，例如奥义，强欲，祭祀诅咒为人庇

> 佑舍己，粉碎，护盾

> 第29天同步老区印记普池，例如奋勇（三合一得武勇）、粉碎；祭祀，坚如磐石，献身，死后加buff类等。（其中普池0.1%概率出超凡印记，不占用保底次数）


印记补给
概率公示
部分印记需开服天数满足指定条件才能抽到，以概率公示为准

大部分印记开服第29天才会进普池

up池2000钻石的粉票（高级印记券）建议买满，前期高级印记券非常难得，出37天村后最好攒个240或者360抽以上以备不时之需。

> ps：印记up池小tip，如果稀有印记up出超凡印记或者超凡印记up出稀有印记，**不占用保底次数**。

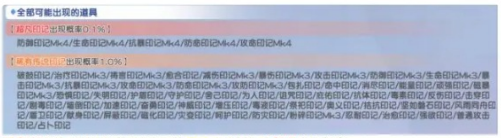

◆全部可能出现的道具

【超凡印记出现概率0.1%】

防御印记Mk4/生命印记Mk4/抗暴印记Mk4/防命印记Mk4/攻命印记Mk4

【稀有传说印记出现概率1.0%】

破鼓印记/治疗印记Mk3/祷言印记Mk3/愈合印记/减伤印记Mk3/暴伤印记Mk3/攻击印记Mk3/防御印记Mk3/生命印记Mk3/暴击印记Mk3/抗暴印记Mk3/攻命印记Mk3/防命印记Mk3/攻防印记Mk3/包扎印记/命中印记/消尽印记/能量印记/顽强印记/磁暴印记Mk3/恐惧印记/失明印记/护盾印记/守护印记/舍己印记/为人印记/诅咒印记/庇佑印记/抗体印记/毒素印记/反伤印记/击穿印记/剧毒印记/墙倒印记/加速印记/奋勇印记/神威印记/增压印记/毒液印记/祭祀印记/奥义印记/拮抗印记/坚如磐石印记/风雨同舟印记/盾卫印记/献身印记/屏蔽印记/磁化印记/灾变印记/呵护印记/防灾印记/粉碎印记Mk3/忍耐印记/治愈印记/强欲印记/普通攻击印记/占卜印记

稀有印记池（以开服第 29 天后的常驻池为例）出超凡印记概率

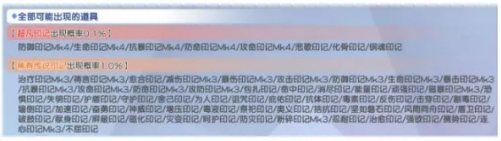

◆全部可能出现的道具

【超凡印记出现概率0.1%】

防御印记Mk4/生命印记Mk4/抗暴印记Mk4/防命印记Mk4/攻命印记Mk4/悲歌印记/化骨印记/锁魂印记

【稀有传说印记出现概率1.0%】

治疗印记Mk3/祷言印记Mk3/愈合印记/减伤印记Mk3/暴伤印记Mk3/攻击印记Mk3/防御印记Mk3/生命印记Mk3/暴击印记Mk3/抗暴印记Mk3/攻命印记Mk3/防命印记Mk3/攻防印记Mk3/包扎印记/命中印记/消尽印记/能量印记/顽强印记/磁暴印记Mk3/恐惧印记/失明印记/护盾印记/守护印记/舍己印记/为人印记/诅咒印记/庇佑印记/抗体印记/毒素印记/反伤印记/击穿印记/剧毒印记/墙倒印记/加速印记/奋勇印记/神威印记/增压印记/毒液印记/祭祀印记/奥义印记/拮抗印记/坚如磐石印记/风雨同舟印记/盾卫印记/破鼓印记/献身印记/屏蔽印记/磁化印记/灾变印记/呵护印记/防灾印记/粉碎印记Mk3/忍耐印记/治愈印记/强欲印记/携势印记/连心印记Mk3/不屈印记

超凡印记池（以开服第 31 天的印记池为例）出稀有印记概率

概率公示

◆全部可能出现的道具

◆心愿单专属概率说明

但开服的几个稀有印记池好像不能出超凡，具体看概率公示

金黄色字看不清，是"常驻池"

2.印记推荐

- pve和pvp有不同的印记佩戴。pve中也因模式不同有不同的印记推荐，**和具体种族和配队一样本人无法做出推荐**，想要看印记推荐可以去看陌陌酱大佬的角色攻略。
- 请注意有些印记其实是优先给主c带的，例如奥杰的翼佑印记
- **稍微列举**一些用得上的印记：

传说：伤害二，爆伤二
稀有：护佑，伤害三，双宿双栖，坚如磐石，祭祀，粉碎，怒涛，清心，蓄能等
超凡：激发，魂剑，武勇（奋勇三合一），翼佑，噬魄，耀光等

> 未列举的也有很多很强或者有一定用的印记（例如光暗某些专属印记），列举的也并**非通用的印记，印记推荐可以查看别的攻略，强推space的。**

3.基因商店

1. 需要分解对应印记才能得到币，传说印记不要买；
2. 稀有印记可以优先买奋勇早点合成一个武勇，钢化很值得购买几个；
3. 超凡印记看情况分解合成，五换一以印记价值看是很亏的，优先买光暗印记。

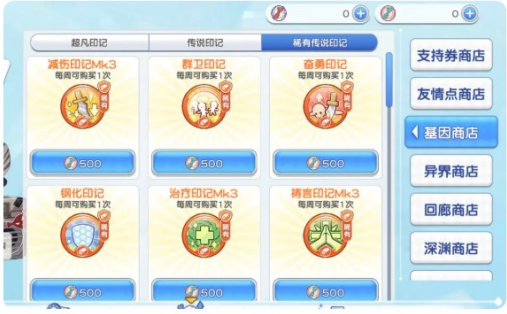
0
0
超凡印记
传说印记
稀有传说印记
减伤印记Mk3
每周可购买1次
500
群卫印记
每周可购买1次
500
奋勇印记
每周可购买1次
500
钢化印记
每周可购买1次
500
治疗印记Mk3
每周可购买1次
500
祷言印记Mk3
每周可购买1次
500
支持券商店
友情点商店
基因商店
异界商店
回廊商店
深渊商店

基因商店

工坊（38级）

1.新增万能合成舱：每周常驻票换up票必换，其余根据需求，装备升级材料不推荐合成。*高v的遗物神秘箱可换可不换，缺钻可拿争霸币换高级单元合成，遗物随机变任选可换。*

2.传说印记随意合成；

3.稀有传说印记攒着等65级再合成，原因如下图，但出货概率很低。

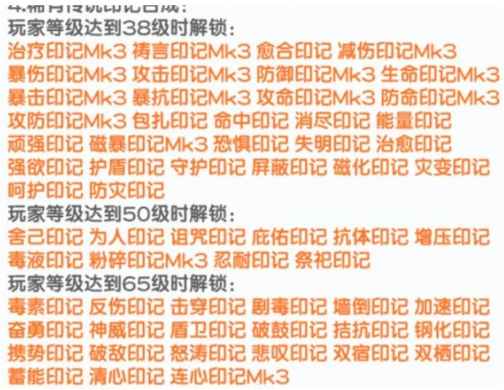

玩家等级达到38级时解锁：
治疗印记Mk3 祷言印记Mk3 愈合印记 减伤印记Mk3
暴伤印记Mk3 攻击印记Mk3 防御印记Mk3 生命印记Mk3
暴击印记Mk3 暴抗印记Mk3 攻命印记Mk3 防命印记Mk3
攻防印记Mk3 包扎印记 命中印记 消尽印记 能量印记
顽强印记 磁暴印记Mk3 恐惧印记 失明印记 治愈印记
强欲印记 护盾印记 守护印记 屏蔽印记 磁化印记 灾变印记
呵护印记 防灾印记
玩家等级达到50级时解锁：
舍己印记 为人印记 诅咒印记 庇佑印记 抗体印记 增压印记
毒液印记 粉碎印记Mk3 忍耐印记 祭祀印记
玩家等级达到65级时解锁：
毒素印记 反伤印记 击穿印记 剧毒印记 墙倒印记 加速印记
奋勇印记 神威印记 盾卫印记 破鼓印记 拮抗印记 钢化印记
携势印记 破敌印记 怒涛印记 悲叹印记 双宿印记 双栖印记
蓄能印记 清心印记 连心印记Mk3

> 累计合成的印记可以选择能量、强欲、顽强（4星卡莲可以用）、治愈（没有这个印记可以选）、护盾（同治愈）、能量等。还有玩磁暴玩腐蚀的自己看缺啥

> 累计合成一定次数，领取印记之后会加新印记，但都是没啥用的印记，下图为100次合成的印记选择。

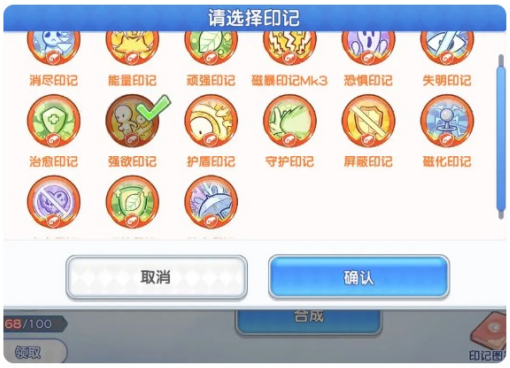
请选择印记
消尽印记
能量印记
顽强印记
磁暴印记Mk3
恐惧印记
失明印记
治愈印记
强欲印记
护盾印记
守护印记
屏蔽印记
磁化印记
取消
确认
68/100
合成
领取
印记图

4.超凡印记合成：武勇最优先，其次减伤还有攻防，最后其他。
5.异界研究所：参见65级遗物

废墟穿行（38级）

- 选最高等级地图打，用于前进的指南针不用买。只打掉橙球的大怪，不打绿球小怪。
- 商店打折物品个人觉得**完全不用买**，250钻2张常驻印记券前期看起来性价比还行，但玩久一点后就没必要花钻买。
- 答题和基地题库差不多

> 刚解锁给30步数，之后每天只给10步数。

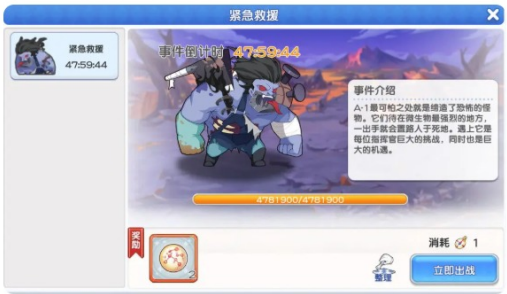
紧急救援
紧急救援
47:59:44
事件倒计时 47:59:44
4781900/4781900
奖励
整理
消耗 1
立即出战

事件介绍

A-1最可怕之处就是缔造了恐怖的怪物。它们待在微生物最强烈的地方，一出手就会置路人于死地。遇上它是每位指挥官巨大的挑战，同时也是巨大的机遇。

只打这个大僵尸

种族争霸（40级）

> 跨服pvp

- 跨服范围：首区是4的倍数余1（4n+1），尾区是4的倍数（4n），例如1-4、29-32、65-68服等。
- 只有前200名才可以扫荡5次
- 前三次购买50钻，比较建议花钻，可以100钻次数也买完。
- 推荐大家拿第一可以先下防让更多人吃奖励，实力不足可以在周三8点踩点抢第一，如果显示不能领取可以退出游戏重进。

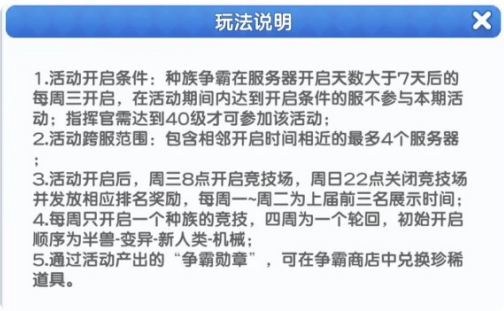

1.活动开启条件：种族争霸在服务器开启天数大于7天后的每周三开启，在活动期间内达到开启条件的服不参与本期活动；指挥官需达到40级才可参加该活动；
2.活动跨服范围：包含相邻开启时间相近的最多4个服务器
；
3.活动开启后，周三8点开启竞技场，周日22点关闭竞技场并发放相应排名奖励，每周一~周二为上届前三名展示时间；
4.每周只开启一个种族的竞技，四周为一个轮回，初始开启顺序为半兽-变异-新人类-机械；
5.通过活动产出的“争霸勋章”，可在争霸商店中兑换珍稀道具。

直接放玩法说明了

争霸商店：

> 谁能拒绝余猫猫皮肤呢？攒攒攒买买买

1. 90级前可优先购买稀有鸣武2选1，先符后盾或先盾后符都行（基本都是水战用）。
2. 90级后新增圣器补给券以及圣源，极大增加了代币需求量，迷途第一个图能稳前10或者符盾练差不多了可以优先圣器补给券。
3. 合成用的高级进化单元缺时推荐在这里买，进化单元在这买或者在竞技商店买都可以。
4. 稀有传说专属只有8大常驻，缺的话可以补，不买也没事，强化药水同理。
5. 雕刻刀、鸣痕珠有富余可以买，鸣痕珠获取途径相对更少。

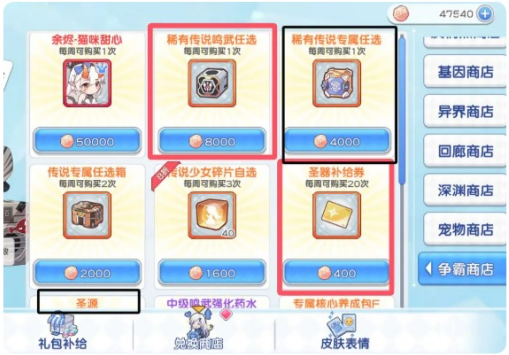
47540
余烬-猫咪甜心
每周可购买1次
50000
稀有传说鸣武任选
每周可购买1次
8000
稀有传说专属任选
每周可购买1次
4000
传说专属任选箱
每周可购买2次
2000
传说少女碎片自选
每周可购买3次
40
1600
圣器补给券
每周可购买20次
400
圣源
中级鸣武强化药水
专属核心养成包F
基因商店
异界商店
回廊商店
深渊商店
宠物商店
争霸商店
礼包补给
兑换商店
皮肤表情

争霸商店①


圣源
每周可购买2次
2000
进化单元
每周可购买10次
100
高级进化单元
每周可购买10次
500
中级鸣武强化药水
每周可购买10次
100
200
专属核心养成包F
每周可购买1次
1500
雕纹刀
每周可购买10次
100
1000

争霸商店②

参考文献

[1] 狐狐呀. 培养材料一览图
[2] 花开半夏. 通关纪念！
[3] 小雨相思. 群桩时代攻略——这一天，零号再次回归了她忠实的悬赏！已更新
[4] 冒险小分队-攻略君. 基地考察问题大全——by 一区指挥官 雪儿幕后男友
[5] 陌陌酱. 关于超凡鸣武的伤害测试和性价比
[6] 冒险小分队-攻略君. 异界遗物/勋章系统全面解析 附-词条概率
[7] space.新手前期商店购买选择和注意事项-Space
[8] space.国庆版本新内容强度详细解析-Space
[9] space.全pve详解（中）———鸣武与宠物篇
[10] space.全pve详解（下）———印记篇

评论 257　　只看作者　|　最热

良言一句三冬暖，恶语伤人六月寒

白糖 作者
居然能干到50000字符上限。。。下次再修改就拆成上下了，说实话不想改了
1　2　41楼 · 2024/09/10

白糖 作者
@Pw2 就新出的橙宠和一些修修改改，没改啥重要的
2024/09/10

白糖 作者
攻略更新记录及心里想说的
网页链接
66楼 · 2024/12/12

白糖 作者
2024.10.20补丁
1级-钻石商店：圣源兑换优先级降级
2级-抽卡-填满心愿：不一定要攒到320再抽，无需畏手畏脚
30级-核心补给-普池核心：开服未满50天自己主练的稀有角色核心没练好可以随意抽，练差不多了再攒也没事。
32级-宿舍-提升一丝丝产量：换高级的有很多推荐家具的主题
38级-印记：开服15天有波印记进普池可以抽，另外注意风雨同舟也在印记池中但没有心愿是bug,可攒票等修复
总的圣源优先级降低
55楼 · 2024/10/20

白糖 作者
2024.10.12
增加友情点商店
52楼 · 2024/10/12

白糖 作者
更新了顶一下，主要是加了2级抽卡事项
1　23楼 · 2024/08/16

白糖 作者
晕厥半天后活辣，自顶一下
9楼 · 2024/08/13

已经到底了