新手入坑攻略①——等级与玩法【41~90级】（2025.6.14）

修改于 06/14 2.6 万浏览 玩法攻略

前言

> **下半为41级以后的玩法，**接着前文

新手入坑攻略①——等级与玩法【1~40级】（2025.2.15） - 冒险小分队玩法攻略 - TapTap 冒险小分队论坛

前言上半为1-40级，介绍地广而泛，大家可以到某等级时再翻阅该等级查看玩法。培养材料一览：很久没更新了差一些东西，可以凑合参考一下。[1]（红宠消耗和橙宠一致...

https://www.taptap.cn/moment/572177985377928256

> 培养材料一览

培养材料一览图 - 冒险小分队玩法攻略 - TapTap 冒险小分队论坛

#攻略

https://www.taptap.cn/moment/444579406422215190

目录

---

ps：括号内商店是购买建议，紫色字体的玩法在避难所内。

> **90级处新增试炼商店和巅峰商店。**

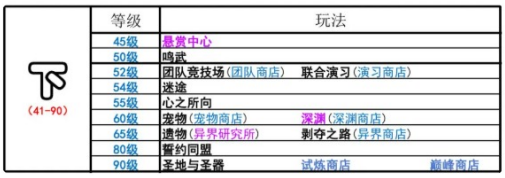

(41-90)	等级	玩法		
	45级	悬赏中心		
	50级	鸣武		
	52级	团队竞技场（团队商店）	联合演习（演习商店）	
	54级	迷途		
	55级	心之所向		
	60级	宠物（宠物商店）	深渊（深渊商店）	
	65级	遗物（异界研究所）	剥夺之路（异界商店）	
	80级	誓约同盟		
	90级	圣地与圣器	试炼商店	巅峰商店

到该等级时不懂怎么玩再去那里看

悬赏中心（45级）

> 属性拉平pve

1.悬赏列表需要一定等级和vip等级解锁栏位，**记得周日22点前及时打**：

- 45级初始4个，之后50-55-60-65-70-75-80-90级依次解锁共12个任务栏；
- vip8、10、12、14都额外会增加一个栏位，所以在声望榜上，vip等级越高往往有越大优势，v7以下在前期很难争第一的永久称号。

2.悬赏前50次刷新消耗5000金币，第51-100次消耗5钻，第101次以后消耗10钻。
3.声望榜分本服和跨服（4个服，例如25-28为一个跨区，同种族争霸），本服称号有效期1周，跨服称号永久有效，结算时间为周日22点。
4.攻打建议：

> **优先开称号图鉴，有加成**

- 争榜：只打特定种族红色任务，不断刷新直至打满。
- 不争榜：打橙色和红色任务就行，不分种族。

5.前期角色不全比较难打，有些关卡挺有难度（例如米兰达北极光），多凹或者刷新或打单挑关卡；
6.跨服称号如果重复获得会转化为钻石，但还是建议大家拿了称号后让一让。

> 因为拿1紫3蓝、2紫2蓝或3紫1蓝也是不错的选择。

- 橙色称号（第1）——500钻
- 紫色称号（第2-10）——200钻
- 蓝色称号（第11-50）——100钻

鸣武（50级）

1.普通鸣武：
优先升拳套和三孔挂坠（加群体暴击），其次翅膀回能，腰带堆肉，最后百无一用眼镜，普通鸣武稍微玩久一点就溢出了。
2.稀有鸣武：

1. 光剑适合平民深渊用，3孔就可以用但最好7孔以上，优先选择减益加技伤，个人使用下来12伤害加成+12攻击 > 天赋2的爆伤
2. **目前三孔泡泡枪（3孔就几乎毕业）在复活群桩大放异彩，可以最优先练三到四孔泡泡枪，**拉红鸣武圣剑的氪佬也选泡泡枪就好，**但要注意泡泡枪在前期辅助和数值不够，无法杀桩时，提升不明显。**
3. 三选一的这种箱子最好换斗篷。
4. 无法用碎片合成鸣武，必须要本体，可以等大活动期间出下图的兑换活动就行，100碎片换三选一箱子。

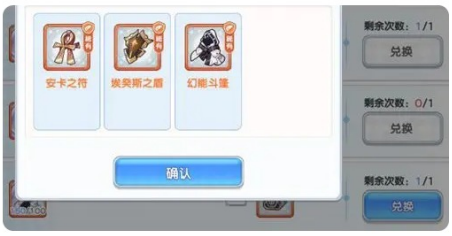
稀有
安卡之符
埃癸斯之盾
幻能斗篷
确认
剩余次数：1/1
兑换
剩余次数：0/1
兑换
剩余次数：1/1
兑换
50/100

三选一

3.超凡鸣武：

> 可以看看陌陌酱大佬测试的关于超凡鸣武的伤害测试和性价比 *[5]*

> 超凡鸣武非常贵，一次活动（季度大活动才有）需要25000+钻才能白嫖1把，平民养成需谨慎。

> 非常建议花钻，80抽一把，一次活动钻石拉满且抽一把可得100抽，白嫖需要4期，微氪48点券或者白嫖运气好点第3期出三孔心。

1. 对所有人来说**三孔厄洛斯守护（俗称心）最优先**（三孔即完全体，共需要4把），提升的输出非常恐怖！
2. 其次考虑三孔聚能圣剑（或者以后的新鸣武），氪佬可以拉6-7孔圣剑。主要用途：深渊与复活单桩。
3. 目前王朝毁灭相比前者用处不大，优先级很低；凋零之吻尚待开发（目前优先级也低于心与圣剑）；不稳定装甲纯pvp与推图向，优先级也不高。

> **厄洛斯守护三孔效果：**

原神
通知

冒险小分队
★ 8.7 收集 · 二次元 · 美少女
前往论坛 >
查看

相关推荐

萌新必看的
原神
冒险小分队
入坑指南

新手入坑攻略①——等...
前言 上半为1-40级，...
@白糖
精华 653 赞 · 257 回复

萌新必看的
原神
冒险小分队
入坑指南

新手入坑攻略②——新...
前言 本文主要参考 [1] ...
@白糖
精华 374 赞 · 149 回复

萌新必看的
原神
冒险小分队
入坑指南

新手入坑攻略⓪——入...
—.账号丢失问题 游戏...
@白糖
精华 308 赞 · 53 回复

零氪玩家发展攻略（角...
本文不考虑光暗，直接...
@山野
143 赞 · 60 回复

新手的阵容搭配和资源...
新手前期最关注的问题...

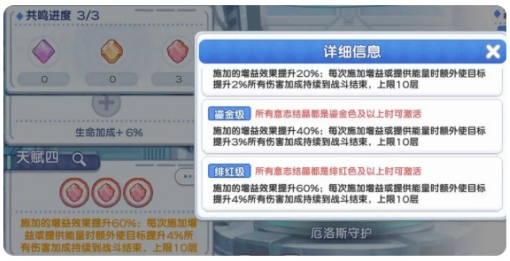
共鸣进度 3/3
0
0
3
生命加成+6%
天赋四
详细信息
鎏金级
绯红级
厄洛斯守护

施加的增益效果提升20%；每次施加增益或提供能量时额外使目标提升2%所有伤害加成持续到战斗结束，上限10层

鎏金级 所有意志结晶都是鎏金色及以上时可激活

施加的增益效果提升40%；每次施加增益或提供能量时额外使目标提升3%所有伤害加成持续到战斗结束，上限10层

绯红级 所有意志结晶都是绯红色及以上时可激活

施加的增益效果提升60%；每次施加增益或提供能量时额外使目标提升4%所有伤害加成持续到战斗结束，上限10层

施加的增益效果提升60%；每次施加增益或提供能量时额外使目标提升4%所有伤害加成持续到战斗结束，上限10层

团队竞技场（52级）

> 服内pvp，要三队3局2胜，田忌赛马

1.打不过想要刷新的时候其实点旁边退出，再点挑战就会自动刷新。**没必要等冷却或者花钻石**

2.积分奖励达到后就赶紧领取。

> 例如你现在1600分可以领积分奖励，如果不领就打，掉到1599分的话1600的积分奖励不能领，需要重回1600。

3.团队商店：

①前期普通鸣武会缺，可以买一买普通鸣武自选；
②在90级前换少女心愿、最终进化。璀璨圣石其次；
③多的存着，稀有少女箱别买，等90级后新内容
④90级后开圣器补给券，优先拿下。
圣源和心愿进化圣石类似，在后期圣器升蓝色紫色会缺，如果心愿和进化不再急需就买。

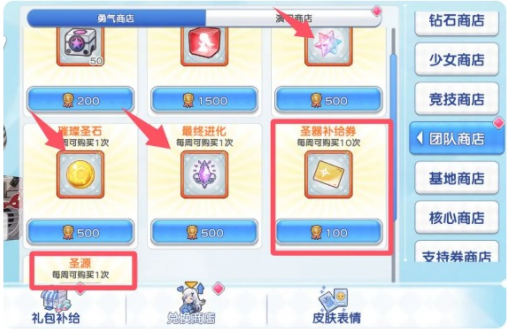
勇气商店
演习商店
50
200
1500
500
璀璨圣石
每周可购买1次
500
最终进化
每周可购买1次
500
圣器补给券
每周可购买10次
100
圣源
每周可购买1次
钻石商店
少女商店
竞技商店
团队商店
基地商店
核心商店
支持券商店
礼包补给
兑换商店
皮肤表情

团队商店

联合演习（52级）

> 跨服pvp，尾区委曲

1.注意事项

- 区团队竞技场前8有资格参加，8个区为1个跨服组，1-8，9-16依次类推，8n+1为首区，8n为尾区。
- 尾区开服大于90天后，参赛队伍为5个队，5局3胜。
- 活动开启期间每天20点锁定阵容，及时布阵。
- 竞猜个人建议攒100次以上再猜，为了拿成功竞猜100次的溶剂。（看清队伍的真实战力再猜~）

2.演习商店

①金币和钻石的声援券要买。（判罪皮肤太贵了！）
②5星遗物盲盒不买，四星勋章也是盲盒，前期缺四星勋章可以赌一赌；
③吸取大佬攻略经验，遗物词条不行时最好先买保护镀膜；
④90级新增圣器补给券，由于演习币很缺，在遗物词条不行时优先级低于镀膜。新增的高级圣器补给券抽取限时up（目前有光暗圣器）用，四族圣器练出一个五星后考虑买高级圣器票。

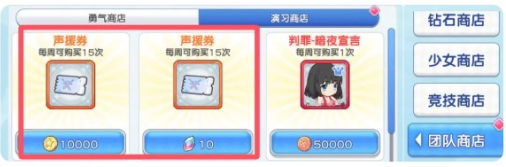
勇气商店
演习商店
声援券
每周可购买15次
10000
声援券
每周可购买15次
10
判罪-暗夜宣言
每周可购买1次
50000
钻石商店
少女商店
竞技商店
团队商店


5星异界遗物盲盒(
每周可购买1次
20000
4星传承勋章盲盒
每周可购买1次
10000
圣器补给券
每周可购买40次
400
圣源
每周可购买4次
2000
万能溶剂
每周可购买5次
1000
保护镀膜
每周可购买3次
2000
少女商店
竞技商店
团队商店
基地商店
核心商店
支持券商店

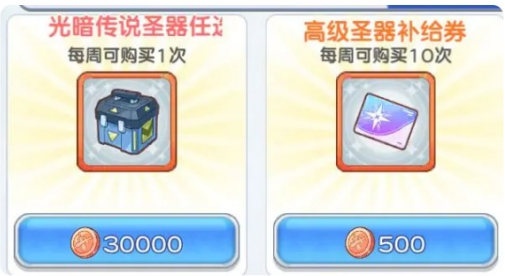
光暗传说圣器任
每周可购买1次
30000
高级圣器补给券
每周可购买10次
500

迷途（54级）

> 很重要且奖励丰厚的打桩pve

1.关卡与据点

- 54级开第一个地图，周三4点重置；70级开第二个地图，周日4点重置。
- 关卡难度与等级挂钩，如果等级升太快，车轮战单挑有可能会有难度，可以试着给主力藏后面，例如一号位用第二主力，二号位用肉或者奶，三号位第一主力。
- 集齐60芯片/100芯片**会先消耗再开启**“据点”，开启据点后才能解锁据点内建筑物

（注意会消耗！**不要再有人问自己芯片为什么没了**）如果得了足够芯片而没有解锁据点，那是bug，退出游戏重进就行。

- 据点加点：从低到高依次加。第2个地图最左边据点可以先升，清除首次受到的控制Ⅱ有奇效。

希望平原领主入侵倒计时
1天9小时
◆希望平原·目前进度：
城市芯片-60/60
清泉市

右上角是芯片解锁进度，进度满的时候开放左下角据点。

2.领主boss战

- 打桩pve，分为小怪boss都复活（群桩）和只有boss会复活（单桩）；
- 攻击防御等数值被拉平（即核心、鸣武、宠物等**局外提供的数值**加成无效，例如攻击印记），所以优先考虑增伤爆伤以及**局内提升**的相关印记、鸣武、宠物（例如紫狗子就是局内加攻）、遗物勋章（如蓄势天赋三），**关卡buff有可能与当期up角色挂钩**。
- 排名前三奖励很好特别是第一，但前三很难争。

复活桩出伤攻略

群桩时代攻略——这一天，零号再次回归了她忠实的悬赏！已更新 - 冒险小分队玩法攻略 - TapTap 冒险小分队论坛
众所周知，自从六月那万恶之源基地悬赏机制更新过后，小分队也是彻底迎来了全新的凹分赛道，而我愿将之称为——群桩时代！！那么究竟什么是所谓的群桩呢？正如下...
https://www.taptap.cn/moment/564591310980254697

[3]

> **其中的推荐队伍目前环境已经过时，五一到618这段时间的迷途的buff与人物复活机制等很迷，光弓理论无敌但实际可能不好用，貌似还存在泡泡枪掉层问题。**

> **前期遇到不免疫百分比的boss，判罚有奇效，后期一般情况可以选择：光弓队、零龙、三动镰鼬、宁芙龙娘。单体桩还可考虑鬼影打溢出。**

心之所向（55级）

- 角色碎片的另外使用之处，升满心之所向可以给少女升至超凡。角色心向的技能和升星一样都可能有质变提升（也有零提升或者负提升例如魔多心二）。心一到心三分别消耗1、2、3个角色本体与同等数量少女心愿，还有三种星星若干个（最上方培养材料一览的链接有具体消耗）
- 升级心向有核心、好感度和星级要求
- 三种星星在前期会比较缺，但到开服30天后特别是经历过魔方活动后就基本不会缺。**不要用少女碎片1：1兑换三种星星！！！**
- 如果不摆烂，在很长一段时间会缺少女心愿。

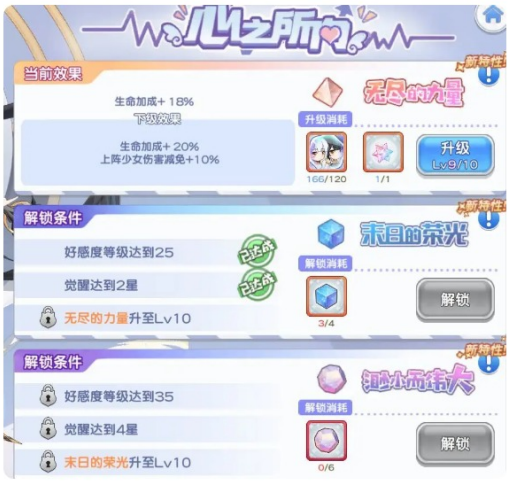
心之所向
当前效果
生命加成+ 18%
下级效果
生命加成+ 20%
上阵少女伤害减免+10%
新特性
无尽的力量
升级消耗
166/120
1/1
升级
Lv9/10
解锁条件
好感度等级达到25
已达成
觉醒达到2星
已达成
无尽的力量升至Lv10
新特性
末日的荣光
解锁消耗
3/4
解锁
解锁条件
好感度等级达到35
觉醒达到4星
末日的荣光升至Lv10
新特性
渺小而伟大
解锁消耗
0/6
解锁

宠物（60级）

> 宠物是战力的主要提升路径之一，**连本体0升5星总共需要17只（1-1-2-3-4-6，50碎片合成一只）以及大量最终进化**。

1.宠物推荐：

①紫宠：只有狗子有点用

②橙宠：

1. **宠物培养活动**可以优先人鱼。如果玩雪儿镰鼬可以先扶桑次人鱼，玩光弓阿忒弥斯可以新人类宠，要么0星要么5星，玩其他种族的人鱼后看情况练。
2. 深渊商店：优先升电子精灵，然后闪电流星和芙拉尔。
3. 实验战士更大程度上偏向pvp并非pve。pve仅适用于特定buff或者前期队伍缺能，而pve队成型后不会缺能。之前很多人常说pvp人鱼pve战士其实刚好相反，人鱼不仅在pvp好用而且在pve也有非常大作用，尤其是无尽试炼与深渊四光暗；反观战士pve除了提供数值外几乎没用，pvp可以搭配闪电流星降前排能。
4. 吞噬异兽是在打桩pve中是负提升，主要用途是体力活动打榜和pvp。
5. 四族宠物简评（按抽取优先级排）：

扶桑：半兽专属最强外挂，升星顺序：1→4→5
机械幻影：磁暴专属宠但大号狗子，三动搭配机械圣器有20易伤，平民可用增伤的宠，升星顺序：1→2→4
迷梦精灵：普攻专属，对光弓阿忒弥斯、龙娘提升不小。升星顺序：0→5
勿忘蛛：当前最弱种族宠物，仅一回合腐蚀且第二特性需要进化角色上场，升到五星幽默后续35%概率释放，非常不建议练
音阶：限时活动宠平时无获取渠道，可爱就行了，强度可有可无

③红宠
(1)花王仙子：pvp与推图宠

> pvp一号位防水牢很重要，**有条件可以备一只**

(2)龙子嘲风：俗称龙，pve增伤宠，数值比较保守，升星顺序：1→4（仅多5双爆）→5（仅多10易伤）

> 同样0星的话不如耶梦加得（下称蛇），1星略强于蛇，5星完全比不过蛇。

> 2-4星的龙可以增加灵风与炫目的目标，稍微有点用但不多

(3)耶梦加得：俗称蛇，pve增伤宠，需要磁毒叠"烙印"，升星顺序：0→1→4→5

> 4星**降低**敌方30所有伤害减免，5星是**降低**60所有伤害减免与30易伤，是目前数值最变态的宠物，氪佬可以分两期直播间拉满（避免488直购）。

> 前期（无法叠烙印）不如1星龙，2-3星提升微乎其微，能4星为何不5星，所以蛇是要么0星1星要么5星；

(4)靛染起源：俗称蜥蜴，偏向pvp与推图的减益宠，但高星"应该"是有与蛇一样的"降低所有伤害减免"，升星顺序：2→3→5

> 和龙蛇相比是命座战士，升星性价比不如1龙1蛇和5蛇，大氪可在1龙5蛇后考虑拉高星蜥蜴（或者屯着等新的数值怪）

关于白嫖低微氪红宠的选择（二者差别不大）：

- 0龙 →1龙 → 1龙＋0蛇 → 国或升蛇
- 0蛇 →0龙+0蛇 → 1龙＋0蛇 →国或升蛇

双倍以上氪金档位可以考虑：

- 1星龙后主拉蛇，争取2-3期直播间升5星

必须强调一下：

- **最近看来游戏膨胀速度很快，十分担心会出现拉满的红武红宠一时爽了，但很快就会被背刺淘汰的情况（虽然放在别的游戏很常见），奉劝各位理智氪金，大数字以及排行榜排位只是虚名，玩的开心最重要啦~**

2.宠物商店：

点券的不要买，前期可以花钻买狗，也可不买，如果有宠物冲榜想冲高一点排名就考虑买另外两只。


废土猎犬
已达购买上限
已购买
活力雪人
已达购买上限
已购买
齿轮乌龟
已达购买上限
已购买
电子精灵
可购买1次
200
闪电流星
可购买1次
200
吞噬异兽
可购买1次
200
回廊商店
深渊商店
宠物商店
争霸商店
试炼商店
巅峰商店

宠物商店

3.一些宠物冷知识：

①**成就任务**里有些蚊子腿饲料，可以通过重生宠物来达到要求

②优先**升级高星宠物**，均升宠物水的战力一般会低于主升高星宠物的；

③进阶1/5星就算一个星级，宠物冲榜时讲究均升，可以给紫色宠物也都拉上去，因为宠物星级榜是你**当前所有宠物的实时星级总和的历史最高值。**

> 例如有5星龙和0星蛇，排行榜显示25星，重生5星龙再拉满5星蛇，星级排行榜不变。

④如果最终进化不够用，可以先**升星级开宠物图鉴**，然后重生，解锁的图鉴星级不会消失。

4.宠物福地

水战福地

5.星印

①宠物满星后开启星印，需要消耗星印符、暗晶石（在宠物界面-我的宠物-宠物碎片-出售分解碎片）、本体碎片；

②很大后期的养成，等资源已经完全溢出再去搞这玩意。。。

③**和雕刻，鸣痕不同的是：**

1）星印加成需要该宠物上阵，不上阵没有加成，所以目前不要升紫宠星印；

2）遵守宠物属性的40%平分规则，即宠物的星印属性先乘40%，再平均分给上阵少女也就是除6。（星印描述和实际面板提升有误）

> **据说后面会改版，注意公告**

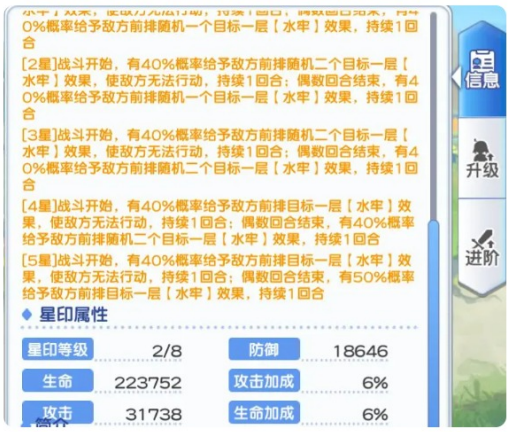

0%概率给予敌方前排随机一个目标一层【水牢】效果，持续1回合

[2星]战斗开始，有40%概率给予敌方前排随机二个目标一层【水牢】效果，使敌方无法行动，持续1回合；偶数回合结束，有40%概率给予敌方前排随机一个目标一层【水牢】效果，持续1回合

[3星]战斗开始，有40%概率给予敌方前排随机二个目标一层【水牢】效果，使敌方无法行动，持续1回合；偶数回合结束，有40%概率给予敌方前排随机二个目标一层【水牢】效果，持续1回合

[4星]战斗开始，有40%概率给予敌方前排目标一层【水牢】效果，使敌方无法行动，持续1回合；偶数回合结束，有40%概率给予敌方前排随机二个目标一层【水牢】效果，持续1回合

[5星]战斗开始，有40%概率给予敌方前排目标一层【水牢】效果，使敌方无法行动，持续1回合；偶数回合结束，有50%概率给予敌方前排目标一层【水牢】效果，持续1回合

◆ 星印属性

星印等级	2/8	防御	18646
生命	223752	攻击加成	6%
攻击	31738	生命加成	6%

实际少女加成仅有0.4%攻击生命

深渊（60级）

> 跨服打桩pve，游戏的核心玩法

> 具体内容查看游戏内玩法说明。

1.当前匹配机制

1. 每周日4点结算，全服参与分组，结算后上线就会进组，每组最多20人。
2. 赛季结束（**周三4点**）会先结算一次积分，然后休赛（休赛时间周三4点到周四4点），但已经分好下一赛季的小组（在周三4点后晚点登录可以避免第一组）。**周四4点**正式新赛季。
3. 注意任务和战令会在赛季结束（周三4点后）无法完成。如果买了68深渊战令但没做完可以花钻买经验，很便宜。前期数值不够时，趁段位低及时做赛季限定任务。

4. 如果你进深渊后发现组里就你一个人，那么你就是**开组人**，会以你等级为基准，前后不超过5级的玩家会分配到你这一组。

> 例如：开组人为100级，95-105级的人上线会加入到该组，如果开组人后来升级到101，还是以100级为基准。

> 一般会晚上再上线避免进入第一组

2.深渊怪物机制

①深渊大改版，boss不吃任何控制：

1. 黄金三及以下boss无锁血，能被杀且能打溢出伤害；
2. 黄金三及以上**小怪会自带“悲歌”；**
3. 钻石以上boss血量降为0时会复活并回满血（血量为空是显示bug，能叠泡泡枪）；
4. 王者以上对方属性巨幅增加（包括随从），boss攻击1500万防御800万。

②常见敌方阵容：

单赫卡特，单茉尔丝塔，三进化（魔多蒂娜蓝宝石），薇薇安哀怜，四光暗（露妮娅龙娘菈尔茉尔丝塔，最难)

2.打法建议

- 需要练度与配队，本文为新手攻略无法涉及太多，具体可以查看论坛内攻略或者加群讨论，首推陌陌酱深渊攻略和角色测评陌陌酱；
- 一般情况先打提供debuff的小怪再打boss；
- 目前最主流输出：阿忒弥斯；　其余输出：镰鼬，莎雅娜以及boss半血即是斩杀线的鬼影等，千夏已基本无人问津；
- 主要是要练一系列辅助卡，例如奥杰莉亚，卡莲，亚莉娅，菈妮斯。菈尔（上阿忒弥斯时可用），慕斯（与克罗爱可组三动体系，但注意不适配阿忒弥斯），克罗爱，双子，茉尔丝塔与史黛拉（适用于生存压力大的四光暗小怪），艾尔莎（增伤能力好像还不错），安妮凯茜（老牌便宜好用的辅助，逐渐退居2队3队），米兰达，云石（boss免控，仅剩易伤），夏洛特（同云石）。

3.深渊商店

日兑换：

- 优先拉三星电子精灵以上，其次闪电流星和芙拉尔
- 下面钻石的蚊子腿饲料性价比最高，每天可以买，前期比较缺饲料。
- 三橙宠拉满后可以升紫宠开星级图鉴。

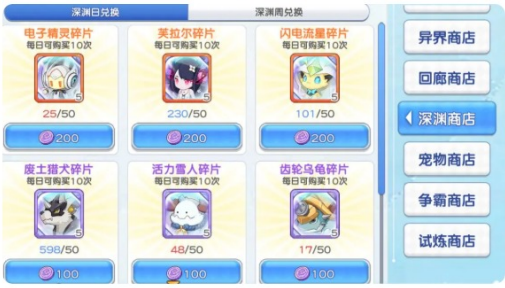
深渊日兑换
深渊周兑换
电子精灵碎片
每日可购买10次
25/50
200
芙拉尔碎片
每日可购买10次
230/50
200
闪电流星碎片
每日可购买10次
101/50
200
废土猎犬碎片
每日可购买10次
598/50
100
活力雪人碎片
每日可购买10次
48/50
100
齿轮乌龟碎片
每日可购买10次
17/50
100
异界商店
回廊商店
深渊商店
宠物商店
争霸商店
试炼商店

周兑换：

- ①在橙宠没有升满前**不需要买**，三橙宠快满时每周可买最终进化，多出来的再返回日兑换买紫宠。
- ②深渊币非常富余后可**存着不换**，后续有新养成可能会进该商店。

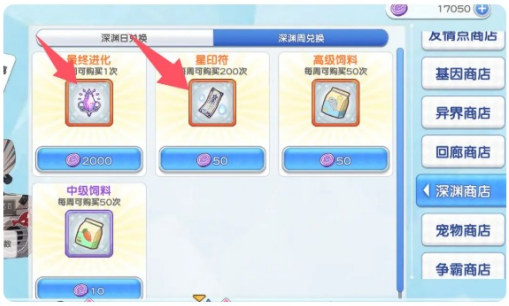
17050
深渊日兑换
深渊周兑换
最终进化
可购买1次
2000
星印符
每周可购买200次
50
高级饲料
每周可购买50次
50
中级饲料
每周可购买50次
10
友情点商店
基因商店
异界商店
回廊商店
深渊商店
宠物商店
争霸商店

遗物（65级）

> 非常重要的养成，提升很大

1.遗物

1. 遗物分为羽毛，花，石头，以及一定关卡后才掉落的挂坠，头冠；
2. 上面三个槽位可以随意装配（需要根据勋章所需遗物进行选取）；
3. 70级核心开放＋11后才可以装配下面两个**固定**槽位：**左下角那个只能装配挂坠，右下角只能装配头冠，别的不生效！**

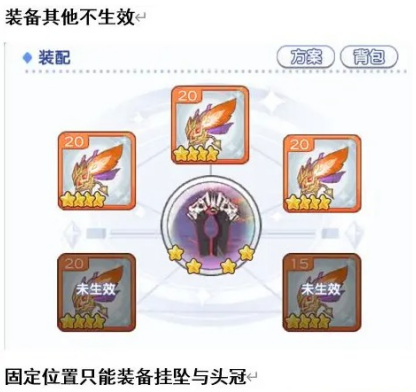

装备其他不生效↵

装配
方案
背包
20
20
20
20
未生效
15
未生效

固定位置只能装备挂坠与头冠↵

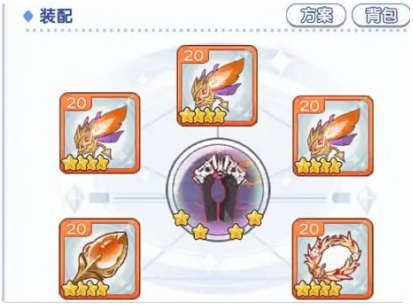
装配
方案
背包
20
20
20
20
20

2.异界研究所

> **75级开启**，遗物合成和**洗练**的地方

①合成
只推荐四星合成五星，**不要用坩埚三星合四星！**
②洗练（置换）

> 主属性不能洗，只能洗练升级得到的副属性词条，**不推荐洗练四星及以下遗物**

- **洗练很重要**，锁1个词条消耗1镀膜，锁2消耗3个，锁3消耗6个；
- **pvp**需要考虑很多，例如命中闪避等，本人涉猎不多不好说；
- 只考虑**pve**打桩的话推荐只洗五星且主词条有爆伤的羽毛，词条优先爆伤/其次攻击；
- 下图*[6]* 贴出的是前朝的遗物（只有花、羽毛、石头）词条概率，如有变动或错误请指出；
- **洗练原则**：洗练直至20级词条出爆伤单词条后用镀膜锁起来，开始洗第2条爆伤词条（10或15级都行），3爆伤词条类似：2爆伤都锁后再洗。之后听天由命。20级词条出爆伤概率很低，**切忌上头！！！！！！！！！！**
- **头冠与挂饰不能洗出爆伤和攻击。**

> 镀膜获取途径很少，最多锁2个词条就好了，锁3性价比不高且消耗不起（2爆伤就能用，3爆伤血赚，4爆伤是人？）

> 20级词条想出爆伤要运气，比较建议攒多一点溶剂再洗（但也容易打水漂或者负提升），或者分阶段洗练，一次洗10-20个没出就重登。

> 4星羽毛如果20级是爆伤，可以试着合成五星毛，同时锁第4词条，赌主词条为爆伤或者攻击，但要注意，**锁住继承的词条仍是四星属性并非五星**。

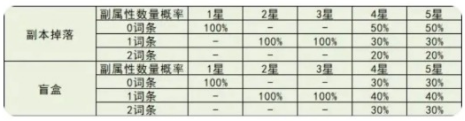

	副属性数量概率	1星	2星	3星	4星	5星
副本掉落	0词条	100%	–	–	50%	50%
	1词条	–	100%	100%	30%	30%
	2词条	–	–	–	20%	20%
盲盒	副属性数量概率	1星	2星	3星	4星	5星
	0词条	100%	–	–	30%	30%
	1词条	–	100%	100%	40%	40%
	2词条	–	–	–	30%	30%

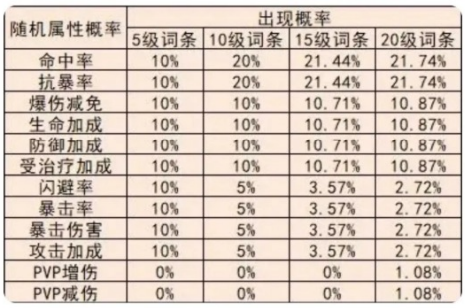

随机属性概率	出现概率			
	5级词条	10级词条	15级词条	20级词条
命中率	10%	20%	21.44%	21.74%
抗暴率	10%	20%	21.44%	21.74%
爆伤减免	10%	10%	10.71%	10.87%
生命加成	10%	10%	10.71%	10.87%
防御加成	10%	10%	10.71%	10.87%
受治疗加成	10%	10%	10.71%	10.87%
闪避率	10%	5%	3.57%	2.72%
暴击率	10%	5%	3.57%	2.72%
暴击伤害	10%	5%	3.57%	2.72%
攻击加成	10%	5%	3.57%	2.72%
PVP增伤	0%	0%	0%	1.08%
PVP减伤	0%	0%	0%	1.08%

老版本的概率公示，仅供参考！！！花冠和挂坠不适合该概率！

注意，头冠与挂饰不能洗出爆伤和攻击！！！

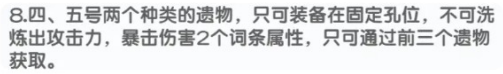

8.四、五号两个种类的遗物，只可装备在固定孔位，不可洗炼出攻击力，暴击伤害2个词条属性，只可通过前三个遗物获取。

头冠与挂饰不能洗出爆伤和攻击

3.勋章

- 五星勋章主要在直播间及联盟补给站获取，建议优先拿1-3个魔盒，四星蓄势可以先用着；
- 输出勋章推荐：

①蓄势：俗称大剑，优点提升稳定，缺点提升稳定
②穿透：目前用不到
③魔盒：主c辅助都能带。如果给有自增益的主c上下限很大，但上限比蓄势高很多，输出带的适用场景：阿忒弥斯最适配，此外还有群体复活桩带泡泡枪的情况下。

- 奶可以带反击；活力很好用，别的勋章也有一定用处例如北极光带闪击还有遗愿。**可以多看看别的攻略；**
- 勋章生效有佩戴遗物条件，例如蓄势要三个羽毛。

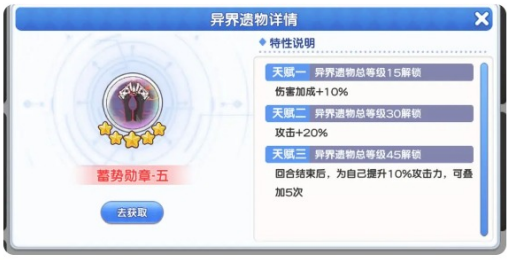
异界遗物详情
特性说明
去获取

蓄势勋章-五

天赋一 异界遗物总等级15解锁
伤害加成+10%

天赋二 异界遗物总等级30解锁
攻击+20%

天赋三 异界遗物总等级45解锁
回合结束后，为自己提升10%攻击力，可叠加5次

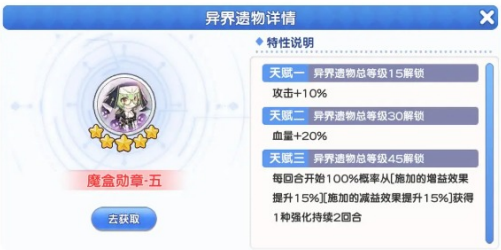
异界遗物详情
特性说明
去获取

魔盒勋章-五

天赋一 异界遗物总等级15解锁
攻击+10%

天赋二 异界遗物总等级30解锁
血量+20%

天赋三 异界遗物总等级45解锁
每回合开始100%概率从[施加的增益效果提升15%][施加的减益效果提升15%]获得1种强化持续2回合

需要凹获得增益

剥夺之路（65级）

> 闯关pve，需要练两队，前中期有一定难度。

1.先推关再打boss，卡关的话可以试着两队互换，电池最多买一次就好，卡关或者通关后扫荡最高难度boss（出红概率每个本其实差不多）。

2.异界商店

①**90级坩埚和溶剂会进异界商店，**前期全存着就好，不要买什么盲盒，然后先买溶剂富余的买坩埚；

②传承勋章一栏攒着买4星的或者可以屯着等新的。

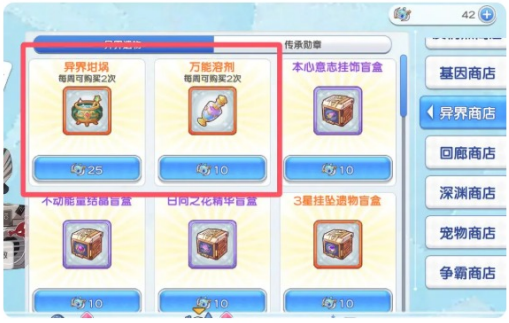
42
传承勋章
异界坩埚
每周可购买2次
25
万能溶剂
每周可购买2次
10
本心意志挂饰盲盒
10
不动能量结晶盲盒
10
日同之花精华盲盒
10
3星挂坠遗物盲盒
10
基因商店
异界商店
回廊商店
深渊商店
宠物商店
争霸商店

别买什么盲盒啦

誓约同盟(80级)

> 传说和稀有传说溢出碎片使用场所

- 角色五星心三后才能进行升级，蚊子腿级别的战力提升
- 升级消耗本体碎片或者种族研究资料/种族机密资料（1比1），每次进阶需要欧帕兹零件/欧帕兹装置
- 传说/稀有传说少女分解所得图章数＝种族资料兑换消耗图章数，所以其实少女溢出（5星心3）后是可以分解的，**但分解传说少女去换少女碎片是亏的**。无伤大雅，可分可不分。

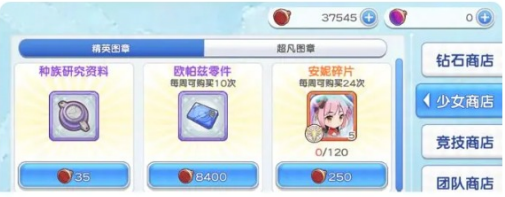
37545
0
精英图章
超凡图章
种族研究资料
35
欧帕兹零件
每周可购买10次
8400
安妮碎片
每周可购买24次
0/120
250
钻石商店
少女商店
竞技商店
团队商店

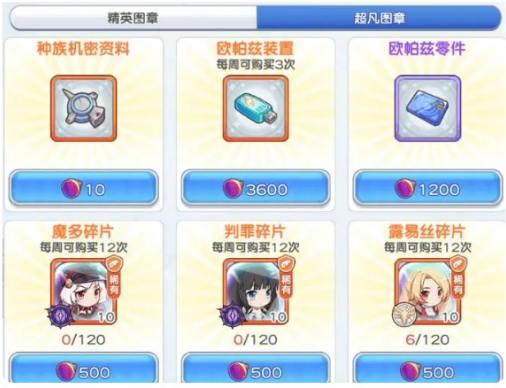
精英图章
超凡图章
种族机密资料
10
欧帕兹装置
每周可购买3次
3600
欧帕兹零件
1200
魔多碎片
每周可购买12次
0/120
500
判罪碎片
每周可购买12次
0/120
500
露易丝碎片
每周可购买12次
6/120
500

圣地与圣器（90级）

> 在作战署中，与宠物玩法相邻。新的后期重要养成。

> 有待后续环境变化再修改。

圣地一览：

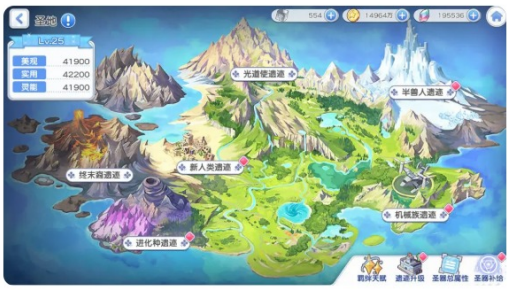
圣地
554
14964万
195536
Lv.25
美观 41900
实用 42200
灵能 41900
光道使遗迹
半兽人遗迹
终末裔遗迹
新人类遗迹
机械族遗迹
进化种遗迹
羁绊天赋
遗迹升级
圣器总属性
圣器补给

1.遗迹：

> 遗迹目前有四族和光暗，每族有3传说圣器（1羁绊），5史诗圣器（共2羁绊），5稀有圣器（共2羁绊），

- 有点类似宠物缘分，需要都解锁才能开启羁绊；升星同理，一页都要升2星才会是2星羁绊；
- 圣源会缺，优先升星橙色羁绊，蓝色紫色尽量先别花圣源升星；

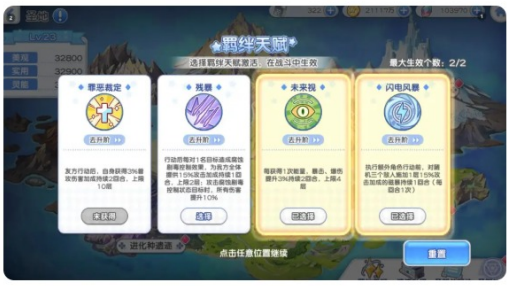
圣地
Lv23
羁绊天赋
选择羁绊天赋激活，在战斗中生效
最大生效个数：2/2
罪恶裁定
残暴
未来视
闪电风暴
未获得
选择
已选择
已选择
进化种遗迹
点击任意位置继续
重置

羁绊天赋页面

2.羁绊天赋：史诗和稀有的羁绊常驻，传说需要自行选择。

（1）羁绊小测评（**仅讨论pve的增伤**）：

> 由于触发条件不同，大多数角色会吃不到某些羁绊效果，没有抽取的通解

①新人类：契合新人类、龙和阿忒弥斯，五星一次额外无特性技能非常强，**不适合镰鼬这种技能c，**升星顺序：1→3→5

②半兽：1星羁绊相比于其他羁绊强度很高，适用于过渡，5星技伤有怒涛就可吃满，日前对比其他圣器数值较低，三动鼠可用，升星顺序：1 ›5

③进化：数值朴实无华，加强成减益也能吃后成为最泛用圣器，较推荐抽取，升星顺序：3→4→5

④机械：**绑死多动**，1星提供磁暴环境，可以叠机械宠与蛇。优化乘区描述后，明确了机械圣器的30最终伤害加成和60伤害加成后在深渊很强，但目前三动暂时退出历史舞台，也就失去了价值。升星顺序：1→3→4→5

⑤暗：5星强度比5星光高，高贵的提升增益，应该是目前第一圣器。升星顺序：每一星都有不错提升，五星质变

⑥光：4星强度比4星暗高，5星强度和新人类进化比暂时不清楚，待补充。升星顺序：3→4→5

（2）传说圣器优先级（暂定）：

1. 半兽如果歪了1星羁绊可以用一用，性价比挺高的；
2. 可以主新人类副进化或者主进化副新人类；由于现在圣器变得非常难抽，推荐先3-4星进化再看是否搞五星新人类；
3. 根据氪度决定，例如氪佬或者能买满无尽试炼战令的可以先主升新人类；
4. 光暗圣器推荐主暗；
5. **推荐不是标准答案，仅能根据目前环境看，所以仅供参考。**

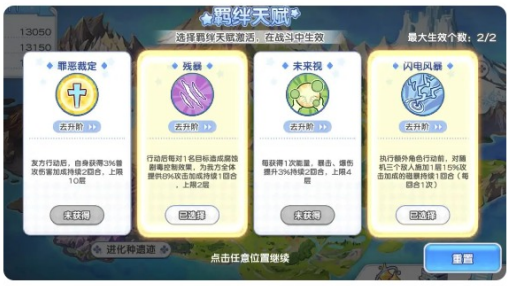
羁绊天赋
选择羁绊天赋激活，在战斗中生效
最大生效个数：2/2
13050
13150
罪恶裁定
去升阶
未获得
残暴
去升阶
已选择
未来视
去升阶
未获得
闪电风暴
去升阶
已选择
进化种遗迹
点击任意位置继续
重置

友方行动后，自身获得3%普攻伤害加成持续2回合，上限10层

行动后每对1名目标造成腐蚀剧毒控制效果，为我方全体提供8%攻击加成持续1回合，上限2层

每获得1次能量，暴击、爆伤提升3%持续2回合，上限4层

执行额外角色行动前，对随机三个敌人施加1层15%攻击加成的磁暴持续1回合（每回合1次）

3.遗迹升级

> 有额外日常的加成，四族升级效果相同，光暗10级为争霸次数加1。所以我认为光暗的比四族好。

推荐加点顺序：

方案①6个先全5级，然后升光暗10再升四族10，后主升光暗；
方案②6个全5后主升光暗其中一个，可更快获得剥夺挑战次数，但时间跨度太大。



[4级解锁] 生命加成 1%
[5级解锁] 攻击加成 1%，每日指南针次数+5
[6级解锁] 防御加成 1%
[7级解锁] 生命加成 1%
[8级解锁] 攻击加成 1%
[9级解锁] 防御加成 1%
[10级解锁] 生命加成 1.5%，阈限之塔征战次数+1
[15级解锁] 防御加成 1.5%，团队竞技每日免费挑战次数+1
[16级解锁] 生命加成 2%
[17级解锁] 攻击加成 2%
[18级解锁] 防御加成 2%，种族争霸每日免费挑战次数+1
[19级解锁] 攻击加成 1%，防御加成 1%，生命加成 1%
[20级解锁] 攻击加成 1%，防御加成 1%，生命加成 1%，异界药剂每日免费数量+5

四族

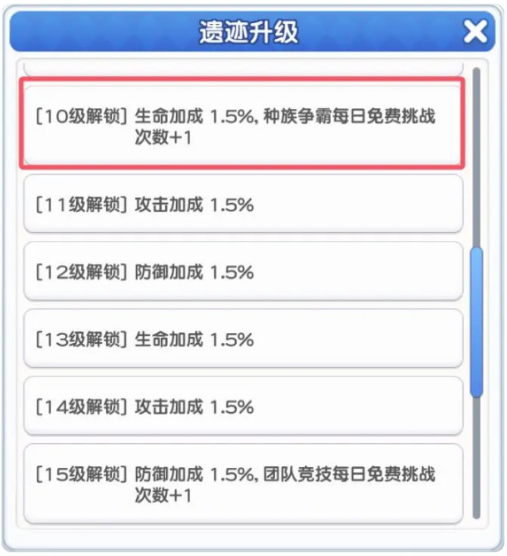

[10级解锁] 生命加成 1.5%，种族争霸每日免费挑战次数+1
[11级解锁] 攻击加成 1.5%
[12级解锁] 防御加成 1.5%
[13级解锁] 生命加成 1.5%
[14级解锁] 攻击加成 1.5%
[15级解锁] 防御加成 1.5%，团队竞技每日免费挑战次数+1

光暗略有不同

4.圣器补给

> 在钻石商店、团队商店和演习商店、争霸商店新增了相关抽卡券和升星道具，此外还有心愿翻翻乐、无尽试炼和全服体力打榜活动。

> 25年五一新增高级圣器票用于抽取限定圣器池也就是光暗池。

常驻心愿是两个就很好，如果抽出一个，心愿就换另外那个，羁绊是很好凑的，人是活的，要会灵活变通。

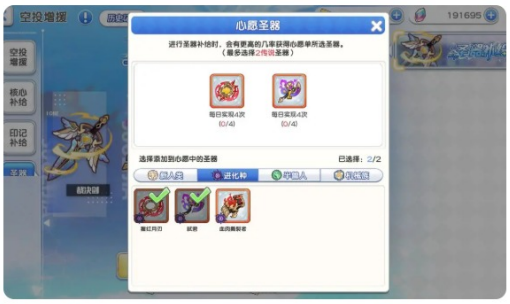
空投增援
191695
空投增援
核心补给
印记补给
心愿圣器
每日实现4次
(0/4)
每日实现4次
(0/4)
进化种
半兽人
已选择：2/2

进行圣器补给时，会有更高的几率获得心愿单所选圣器。
（最多选择2传说圣器）

选择添加到心愿中的圣器

额外补充：

1、试炼商店

> 无尽试炼活动代币，商店每周更新。

1. 90级才解锁圣器相关材料，在之前代币不要用，全攒着；
2. 常驻圣器票和高级圣器票优先，可以直接全买高级圣器票也可以四族圣器练出一个五星再买。其余暂时不推荐。

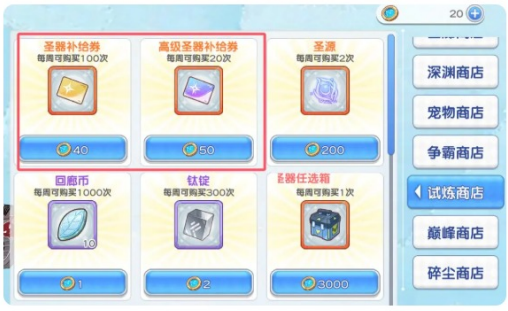
20
圣器补给券
每周可购买100次
40
高级圣器补给券
每周可购买20次
50
圣源
每周可购买2次
200
回廊币
每周可购买1000次
10
1
钛锭
每周可购买300次
2
圣器任选箱
每周可购买1次
3000
深渊商店
宠物商店
争霸商店
试炼商店
巅峰商店
碎尘商店

2、巅峰商店

> **货币来源：限时的巅峰对决活动，约一个半月一次**

①巅峰商店：

两种票优先，可以直接全买高级圣器票也可以四族圣器练出一个五星再买。

②高级巅峰商店：

只买高级圣器票就行，前期缺遗物鸣武可以考虑换，其余的红币有富余可留着或买光暗圣器自选，或存着看新养成会不会进该商店。

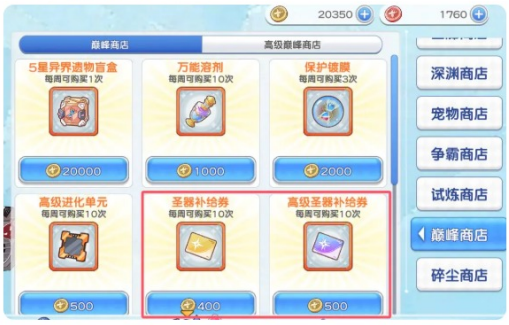
20350
1760
巅峰商店
高级巅峰商店
5星异界遗物盲盒
每周可购买1次
20000
万能溶剂
每周可购买10次
1000
保护镀膜
每周可购买3次
2000
高级进化单元
每周可购买10次
500
圣器补给券
每周可购买10次
400
高级圣器补给券
每周可购买10次
500
深渊商店
宠物商店
争霸商店
试炼商店
巅峰商店
碎尘商店

巅峰商店

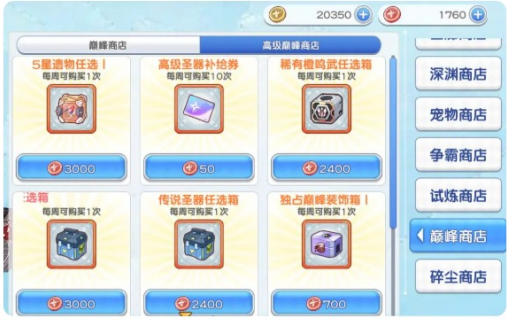
20350
1760
巅峰商店
高级巅峰商店
5星遗物任选！
每周可购买1次
3000
高级圣器补给券
每周可购买10次
50
稀有橙鸣武任选箱
每周可购买1次
2400
选箱
每周可购买1次
3000
传说圣器任选箱
每周可购买1次
2400
独占巅峰装饰箱！
每周可购买1次
700
深渊商店
宠物商店
争霸商店
试炼商店
巅峰商店
碎尘商店

高级巅峰商店

参考文献

[1] 狐狐呀. 培养材料一览图
[2] 花开半夏. 通关纪念！
[3] 小雨相思. 群桩时代攻略——这一天，零号再次回归了她忠实的悬赏！已更新
[4] 冒险小分队-攻略君. 基地考察问题大全——by 一区指挥官 雪儿幕后男友
[5] 陌陌酱. 关于超凡鸣武的伤害测试和性价比
[6] 冒险小分队-攻略君. 异界遗物/勋章系统全面解析 附-词条概率
[7] space.新手前期商店购买选择和注意事项-Space
[8] space.国庆版本新内容强度详细解析-Space
[9] space.全pve详解（中）———鸣武与宠物篇
[10] space.全pve详解（下）———印记篇

致谢

> 在论文（bushi）的最后完成了我周年庆鸽掉的计划。

国庆假期结束，离入坑一周年还有三个月，我也陆续达成了8亿战、深渊1兆以及杀桩的成就，还有大佬带带的直播间第一（233）。虽然不想承认，但事实是我已不再是个只会开贴问大佬进化强度的小萌新。最近经常被que到、部分人认出我隐藏很久的游戏账号还有账号练度上来了，我到现在仍有点飘飘然，想回到以前不会玩时那种毕恭毕敬的态度，只能时刻提醒自己要谦卑，以诚待人，保持初心。

我由衷感谢论坛里的每一位，以及一起讨论交流的群友，同区朋友们。感谢论坛大佬们在我入坑初期无私地为我答疑解惑，感谢大佬们不辞辛苦去新区为我指正攻略不足，感谢论坛里的一系列攻略供我自学，感谢大家一起维护友好的论坛环境，感谢有这么一个令人舒适的玩家群体……本人学识浅薄，只写出了这种长篇，不易读，广而泛的玩法攻略而非专而精的强度攻略，可能一定程度上会为新手造成阅读麻烦，诚心感谢各位能谅解，我已尽量做到易读而简短了，希望能对大家有一定的帮助。

虽然玩过不少游戏，但仍然见识浅薄，站在我自己的视角看这款游戏，我认为官方是真的想运营好的，所以我有热情当主游，但也做好了随时分别的准备（谁跑路还不一定呢）。我想以后做到不魔怔不入脑，享受游戏和社交带给我的互联网乐趣。所以我也很感谢运营重拾并且打扫好冒险小分队这一游戏，令人颇有浪子回头金不换的反差感觉，同时真的希望游戏能越来越好，内容越来越丰富（各种程度上），**希望游戏能让玩家们无论白嫖还是充钱，都能收获快乐而不是都非常难受。**

现在国产手游特别是二游市场非常难过，我也吃过非常多的瓜也见过非常多的游戏倒闭与秽土转生，有劣币驱逐良币导致良心游戏倒闭的，有作死游戏秽土转生继续圈钱作死的，也有二发后良心运营一段时间但经过各种节奏不再保持初心摆烂的……平时只是沉默寡言吃吃瓜，但莫名觉得很悲哀，厂商和玩家都是。难过的事不谈啦，游戏二发后tap端也要百万下载了，鹅的纪念小作文让人倍感真诚，总之就是，希望大家能一起珍惜快乐的时光吧！

最后以我一直想说的一句话结尾：“能与大家在这里相遇，真是太好了！”

致世界上最幸福的女孩

评论 61　　● 只看作者 | 最热

良言一句三冬暖，恶语伤人六月寒

白糖 作者

包括上篇更改了很多内容😳，最好能重看😳，完工收摊😆，大家晚安🎏~

👍 2 👎 💬　　9楼 · 2024/10/11

白糖 作者

攻略更新记录及心里想说的

网页链接

👍 👎 💬　　27楼 · 2024/12/12

白糖 作者

2024.10.20补丁

45级-悬赏，重复称号会返钻石，推荐拿第一1后让一让

60级-深渊：

赛季结束（周三）也会结算一次，（周四）进入休赛期但其实已经分好组。

黄金三以上小怪会带悲歌

90级-圣器：半兽不建议主抽，1星有用

👍 👎 💬　　24楼 · 2024/10/20

已经到底了